



Fiche
thématique

Sport

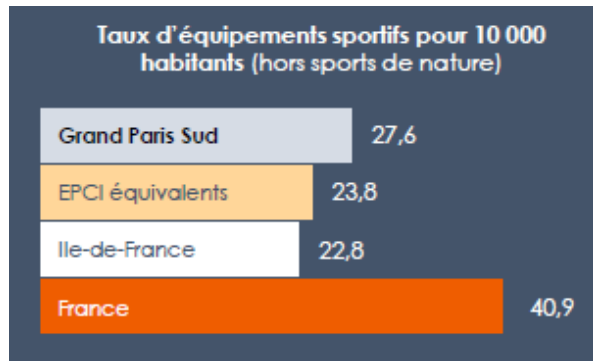
Chiffres clés

- **960** équipements sportifs
- **61** types d'équipements différents
- **85** sportifs inscrits sur liste ministérielle dont **42** de haut niveau
- **146** disciplines différentes
- **65 000** licences délivrées aux habitants de GPS

**Les chiffres clés ont été actualisés au 1^{er} janvier 2020, ils seront actualisés chaque année. Attention les chiffres ci-après sont ceux connus à la date d'élaboration de la fiche.*

Les équipements sportifs

Le niveau et les types d'équipement



960 équipements sportifs sont recensés sur le territoire, ce qui fait de Grand Paris Sud le 4^{ème} EPCI d'Île-de-France en nombre d'équipements sportifs mais le 43^{ème} en taux d'équipements pour 10 000 habitants.



Court de tennis à Nandy



Gymnase au Coudray-Montceaux

Top 10 des équipements les plus implantés sur GPS		Nombre	%
1	Court de tennis	180	18,7%
2	Terrain de football	114	11,9%
3	Plateaux EPS	105	10,9%
4	Salle multisports	80	8,3%
5	Terrain de pétanque	49	5,1%
6	Salle de musculation	31	3,2%
7	Salle de danse	30	3,1%
8	Dojo	29	3,0%
9	Terrain de basketball	27	2,8%
10	Practice de golf	25	2,6%

Les équipements singuliers du territoire

	Ile-de-France		Grand Paris Sud	
	Nbre	Nbre d'EPCI disposant de l'équipement	Nbre	% par rapport à la région
Salle de beach-volley	3	2	1	33,3%
Aire décollage/atterrissage	4	4	1	25,0%
Terrain de kayak polo	4	3	1	25,0%
Terrain de football américain	9	5	2	22,2%

et aussi une salle de patinage sur roulette, un stade d'eau vive ...



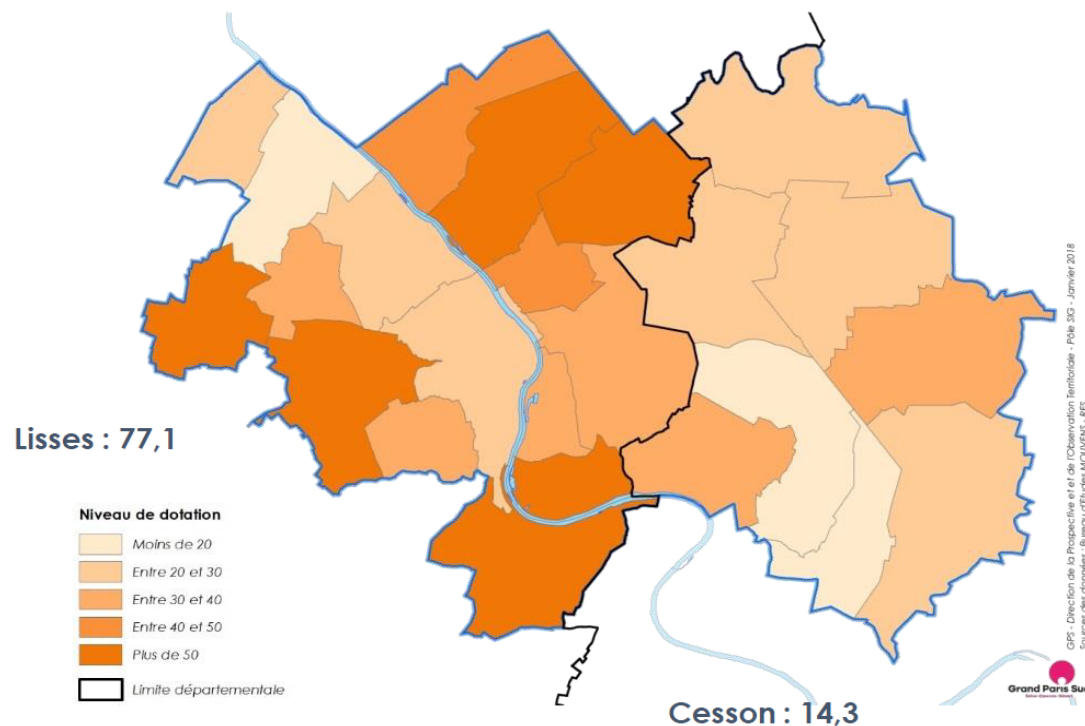
Terrain de football américain à Lieusaint

La diversité d'équipements est supérieure à celle observée au niveau des EPCI de taille équivalente (61 types d'équipements différents contre 55 pour Saint Germain Boucles de Seine et 52 pour Roissy Pays de France) mais certains équipements sont beaucoup plus présents que d'autres, à l'image des courts de tennis qui représentent 19% de l'offre de GPS.

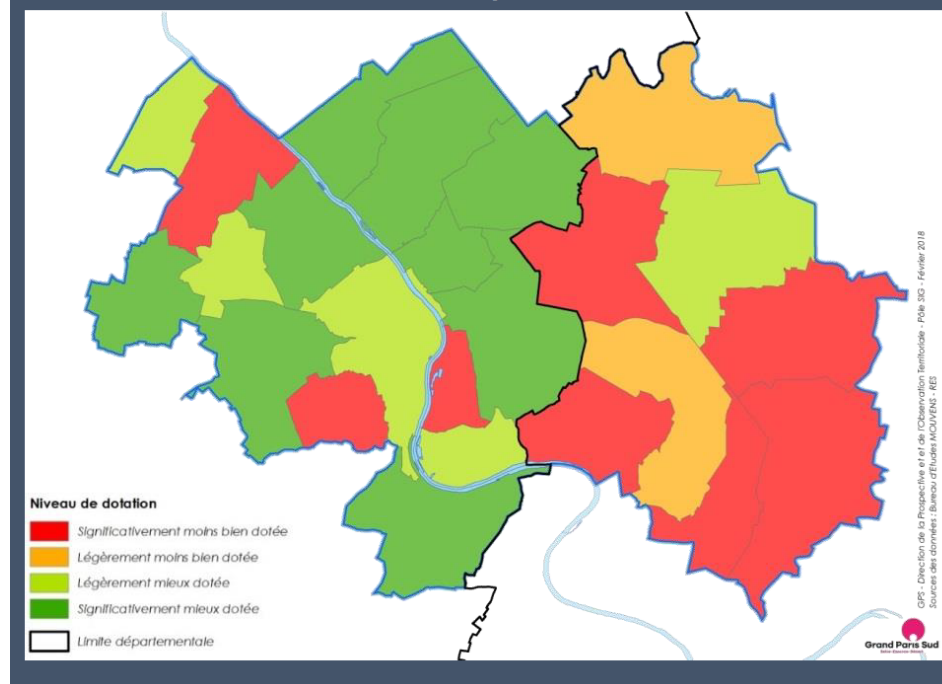
La diversité est globalement bien répartie dans la mesure où près de 75% des communes disposent d'« équipements de base » sur leur territoire (court de tennis, boulodrome, salle multisports, plateau EPS, terrain de grands jeux).

Le maillage des équipements

Répartition du taux d'équipements sportifs
(hors sports de nature) pour 10 000 habitants



Comparaison de la dotation des communes de
GPS par rapport à des communes d'Ile-de-France
de taille équivalente



Si toutes les communes disposent d'au moins un équipement, d'importants écarts existent entre elles, comme par exemple entre Lisses (77,1 pour 10 000 habitants) et Cesson (14,3).

On remarque d'ailleurs que 6 communes disposent d'une dotation inférieure à l'Île-de-France.

Le territoire seine-et-marnais semble davantage en retard, en effet 7 communes du secteur Sénart sont moins bien dotées que des communes de taille équivalente.

La pratique du sport de haut niveau

Les équipements structurants

	Nb d'installations ayant plus de 2 000 places	Plus grande salle	Plus grand stade	Plus grand bassin
Grand Paris Sud	3	2 400 places	18 850 places	320 places
Roissy PdF	0	500 places	1 000 places	380 places
Saint Germain BdS	0	635 places	747 places	1 544 places
Ile-de-France	40	20 300 places	80 000 places	1 544 places



Stade Robert Bobin à Bondoufle

Des équipements sportifs de « proximité » (7j/7 – 24h/24) en nombre, ils représentent 22% de l'offre actuelle (contre 16% à l'échelle nationale). Ils illustrent la culture d'une pratique « urbaine » de proximité.

Le territoire se distingue aussi par le volume relativement important d'équipements disposant de tribunes (22% contre 16% au niveau régional) avec 3 installations d'une capacité d'accueil supérieure à 2 000 places (Stade de Bondoufle, Arènes de l'Agora d'Evry, Terrain d'honneur de Moissy-Cramayel). Néanmoins ces données sont à pondérer, en effet, le stade de Bondoufle appartient au Conseil Départemental de l'Essonne, les Arènes de l'Agora ont été récemment requalifiées en équipement culturel et le terrain de Moissy compte seulement 400 places assises.

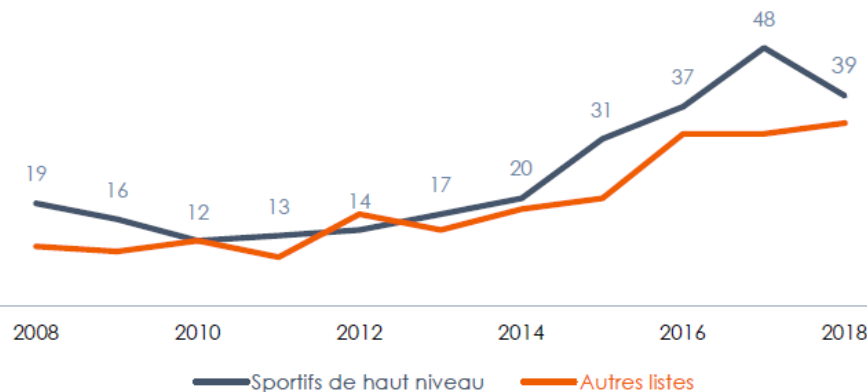
Dans l'ensemble, les équipements dédiés au haut niveau n'apportent pas les conditions essentielles à l'émergence de sportifs de haut niveau et à l'accès à la haute performance.

Les sportifs de haut niveau

Répartition des sportifs de haut niveau par catégorie en 2018

Sportifs de haut niveau	39
Relève	20
Elite	2
Senior	16
Reconversion	1
Sportifs classés	37
Espoirs	27
Collectifs nationaux	7
Partenaire d'entraînement	3

Evolution sur 10 ans du nombre de Sportifs de Haut Niveau inscrits sur les listes ministérielles sur GPS



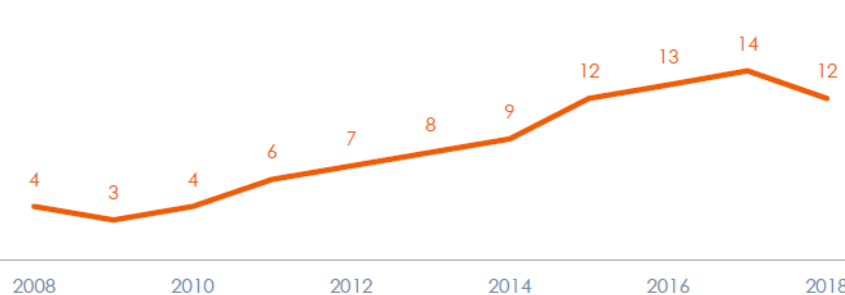
En 2018, Grand Paris Sud compte 76 sportifs inscrits sur les listes ministérielles dont 39 reconnus comme sportifs de haut niveau (SHN) répartis dans 12 disciplines, le positionnant ainsi comme un territoire où les SHN sont très présents : 1,1 SHN pour 10 000 habitants contre 0,7 SHN au niveau régional.

Le nombre de SHN est très fluctuant, GPS connaît sur les 10 dernières années, une augmentation globale et significative de son nombre de SHN (+105%), plus importante que celle observée au niveau régional sur la même période (+29%).

Disciplines	Nombre de SHN en 2018	Présence aux JO 2024*
Athlétisme	7	✓
Baseball	11	✓
Canoë-kayak	1	✓
Gymnastique (GR, tumbling)	3	✓
Handisport	1	✓
Hockey-sur-glace	1	
Karaté	3	✓
Montagne et escalade	4	✓
Natation	1	✓
Hockey roller	5	
Savate	1	
Tennis	1	✓

* Sur la base des disciplines olympiques retenues pour les JO 2020 de Tokyo

Evolution sur 10 ans du nombre de disciplines disposant de SHN inscrits sur les listes ministérielles sur GPS



Au cours des 10 dernières années, GPS a vu son nombre de disciplines de « haut niveau » augmenter de manière significative : elles n'étaient que 4 en 2018.

4 disciplines se distinguent sur le territoire en regroupant près de 70% des SHN : le baseball, l'athlétisme, le roller et l'escalade.

La pratique sportive

Les associations sportives

Répartition des clubs par fédération au cours de la saison 2011/2012

	Grand Paris Sud	Ile-de-France	France
Fédérations unisport olympiques	51,0%	47,3%	48,5%
Fédérations unisport non olympiques	29,9%	30,1%	29,3%
Fédérations multisports	19,1%	22,6%	22,2%



Top 10 des disciplines comptant le plus de clubs sur GPS au cours de la saison 2011/2012

		Grand Paris Sud		Ile-de-France
		Nombre de clubs	Taux pour 10 000 hab.	Taux pour 10 000 hab.
1	FF de football	42	1,23	1,05
2	Ufolep	27	0,79	0,52
3	FF de judo-jujitsu et disciplines associées	24	0,70	0,69
-	FF de tennis	24	0,70	0,78
5	FF de karaté et disciplines associées	23	0,67	0,78
6	FF de pétanque et jeu provençal	19	0,55	0,44
7	FF de la randonnée pédestre	18	0,53	0,29
8	FF d'athlétisme	17	0,50	0,29
9	FF de basketball	16	0,47	0,35
-	F sportive et gymnique du travail (FSGT)	16	0,47	1,01

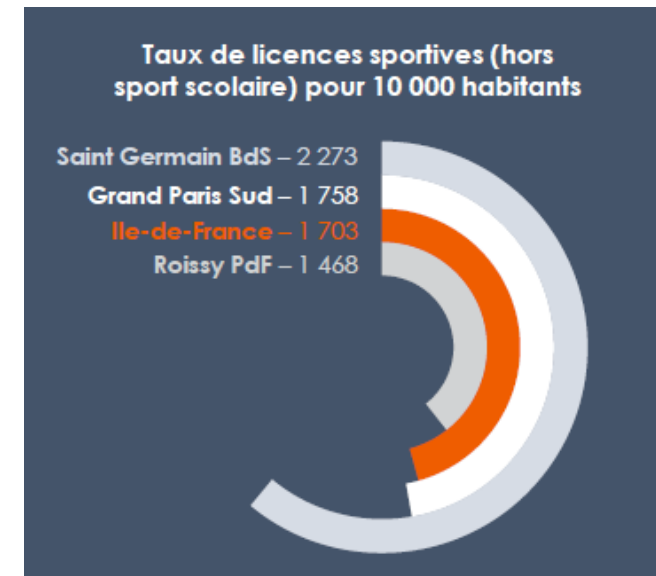
En 2012, pas moins de 535 associations sportives, affiliées à une fédération (hors sport scolaire), étaient recensées sur le territoire, soit près de 15,6 clubs pour 10 000 habitants.

L'offre est plus dense qu'au niveau régional ou qu'au niveau des EPCI de taille équivalente.

Une offre également diversifiée avec 73 fédérations représentées (sur les 94 présentes dans la base de données) classant d'ailleurs GPS en 2^{ème} position des EPCI de la région en matière de diversité derrière la Métropole du Grand Paris.

Les licenciés

Top 10 des disciplines les plus pratiquées en club par les habitants de GPS en 2014		Grand Paris Sud		Ile-de-France
		Nombre d'hab. licenciés	Taux pour 10 000 hab.	Taux pour 10 000 hab.
1	FF de football	10 544	307,7	203,3
2	FF de tennis	4 807	140,3	206,6
3	FF de judo-jujitsu et disciplines associées	3 169	92,5	90,0
4	FF d'équitation	2 503	73,0	88,2
5	FF de handball	2 422	70,7	54,7
6	FF de basketball	2 224	64,9	51,0
7	FF d'éducation physique et de gym. vol.	2 194	64,0	62,6
8	FF de natation	2 161	63,1	47,7
9	FF de gymnastique	1 950	56,9	45,9
10	FF de golf	1 865	54,4	95,3



Evolution du nombre de licences entre 2012 et 2014	Nombre	%
Football	+755	+7,7%
Handball	+433	+21,8%
Basketball	+288	+14,9%
Gymnastique volontaire	-310	-12,4%
Tennis	-331	-6,4%
Natation	-503	-18,9%

Avec 1 758 licences pour 10 000 habitants, GPS se situe légèrement au-dessus de la moyenne régionale mais en dessous de la moyenne nationale (1 948) et de la CA de Saint Germain Boucles de Seine. Pour se situer dans la moyenne nationale, près de 6 500 habitants supplémentaires devraient pratiquer en club.

Entre 2012 et 2014, le nombre de licences délivrées à des habitants de GPS a augmenté de 4.7%, dans les proportions similaires à celles observées aux niveaux régional (+ 4,3% et national (+4,2%))

D'importants écarts existent aujourd'hui entre les disciplines, en fonction de leur degré de développement et de leur maillage territorial. Le football occupe une place centrale dans la pratique des habitants de GPS (18% des licences délivrées).

**Direction de la
Prospective
et de
l'Observation
territoriale**